

Angielski grupa I (grupa Pani Ani) / Czas trwania zajęć- 30 minut

(UWAGA !!! Wymowę słownictwa można sobie sprawdzić w Google Translate → wystarczy w wyszukiwarce wpisać słowo "translator")


Poniedziałek 12.04.2021

Hello Kids!

Witajcie dzieci! Na pewno macie bardzo dużo energii i chęci do wspólnej zabawy. Zaśpiewajmy i zatańczmy razem ;-)

<https://www.youtube.com/watch?v=rD6FRDd9Hew>

Let's revise the vocabulary!- powtórzmy teraz słówka! (załącznik 1)



Jeśli już powtórzyliście słówka, zapraszam Was do obejrzenia kreskówki

<https://www.youtube.com/watch?v=TCKcgpz9hM8>

Po obejrzeniu filmiku proszę spytać dzieci o to co wydarzyło się w filmiku

Po tej części lekcji pora na nowe słownictwo, związane z tym CO JEST W OGRODZIE- IN THE GARDEN

Prezentujemy poniższe obrazki i pytamy się dziecka co to jest- "What is this?"



Po prezentacji słówek, proszę pobawić się z dzieckiem w tzw. "łapanie muchy" czyli rodzic wymawia słówko, a zadaniem dziecka jest dotknięcie "łapanie" właściwego obrazka "muchy" (załącznik 2)


Czwartek 15.04.2021

Hello Kids!

Witajcie dzieci! Na pewno macie bardzo dużo energii i chęci do wspólnej zabawy. Zaśpiewajmy i zatańczmy razem ;-)

<https://www.youtube.com/watch?v=rD6FRDd9Hew>

Prezentujemy poniższe obrazki i pytamy się dziecka co to jest- "What is this?"



Po prezentacji słówek, proszę pobawić się z dzieckiem w tzw. "łapanie muchy" czyli rodzic wymawia słówko, a zadaniem dziecka jest dotknięcie "złapanie" właściwego obrazka "muchy" (załącznik 2)



Nauczmy się teraz nowej piosenki o sadzeniu roślin w ogrodzie.

<https://www.youtube.com/watch?v=a44NFSiln54>

Proszę zaśpiewać 2 lub 3 razy.

Colour and name- Pokoloruj poniższy obrazek i nazwij (załącznik 3)







Lista słówek

Garden- ogród

Grass- trawa

Tree- drzewo

Bee- pszczoła

Ball- piłka

Flowers- kwiaty

Nest- gniazdo

Ladybird- biedronka

